

Reporte Infocorp Empresarial

Ciente : CONDIAL E.I.R.L.

Usuario : MIRTHA HUARI ORDONEZ

Nro de Operación : S12107080022173

08 Julio, 2021 11:15:01

CORPORACION INTERNACIONAL TRITON S.A.C.

RUC 20600408047 Dirección : MZ A LT 1 LAS VERTIENTES ALT. DE LA CDRA 1 Y 2 DE LA AV.

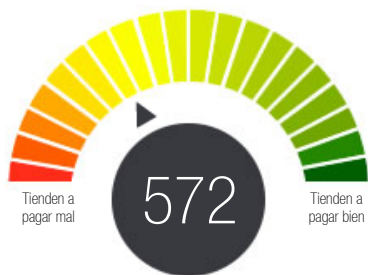
Resumen Crediticio

Documento	Deuda Actual (Reporte a Mayo 2021)			Variación	Score Predictivo												
					Actual	Anterior	Hace 12 meses										
RUC : 20600408047	Directa	S/. 533,827	<table border="1"> <tr><td>NOR</td><td>100%</td></tr> <tr><td>CPP</td><td>0%</td></tr> <tr><td>DEF</td><td>0%</td></tr> <tr><td>DUD</td><td>0%</td></tr> <tr><td>PER</td><td>0%</td></tr> </table>	NOR	100%	CPP	0%	DEF	0%	DUD	0%	PER	0%	-2%			
	NOR	100%															
CPP	0%																
DEF	0%																
DUD	0%																
PER	0%																
Indirecta	S/. 81,027																

Línea de Crédito:	Si	Comercio Exterior:	Si	Está en Infocorp:	Si
Aval / Avalado:	No	Entidades que Consultaron:	1	Deuda Previsional:	No
Crédito Hipotecario:	No	Buen Pagador de Servicios:	-	Alerta PEP:	No
		Reactiva Perú:	Si		

SCORE PREDICTIVO CON VARIABLES

SCORE
Riesgo Medio



CONCLUSIÓN
De cada 100 empresas con este Score, se espera que 15 de ellas incumplan en sus pagos durante los próximos 12 meses.

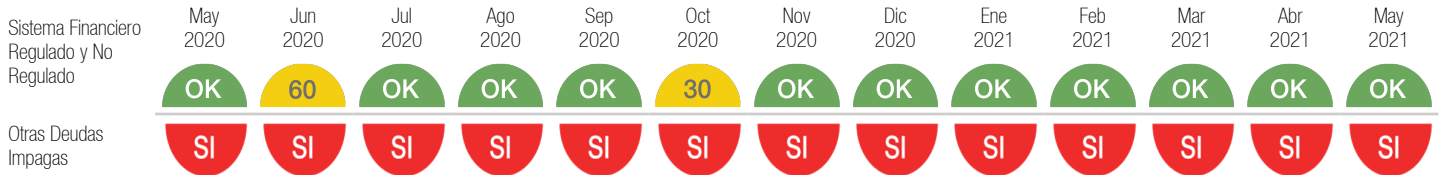
PRINCIPALES VARIABLES DEL SCORE

- ▶ Peor calificación en el Sistema Financiero Regulado (RCC), en el último periodo NOR
- ▶ Presenta deuda castigada, refinanciada o judicial (SFR y/o SFNR), en el último año No
- ▶ Presenta deudas atrasadas mayores a 30 días en el SFR, en el último año Si
- ▶ Presenta deuda negativa reportada por SUNAT, en el último año Si
- ▶ Presenta protestos no aclarados, en el último año No

SFR: Sistema Financiero Regulado (SBS)
SFNR: Sistema Financiero no Regulado(MICROFINANZAS)

COMPORTAMIENTO GENERAL

(En los últimos 13 meses)



El Comportamiento General de Pago consolida el estado de las deudas de esta persona o entidad en dos mbitos:

Semforo superior: Sistema Financiero Regulado (SBS) compuesto por Bancos, Cajas, Financieras, Edpymes; y Sistema Financiero No Regulado (Microfinanzas), compuesto por Cooperativas, ONGs y otras instituciones microfinancieras.

Semforo inferior: Otras deudas impagas, compuestas por las deudas reportadas a Infocorp y documentos protestados (letras y pagars), Deuda SUNAT y Deuda Previsional.

RESUMEN FINANCIERO: SISTEMA FINANCIERO (SBS) Y NO REGULADO (MICROFINANZAS)

NOR Normal **CPP** Con Problemas Potenciales **DEF** Deficiente **DUD** Dudoso **PER** Pérdida **SCAL** Sin Calificación

Entidad	Tipo de Producto	Calificación	Periodo : Mayo 2021			Deuda Anterior	
			Monto (S/.)	Días Vencidos	Abr 2021	May 2020	
BANCO BBVA PERÚ	TARJCRED	NOR	31	0	37	104	
BANCO BBVA PERÚ	SOBCTACTE	NOR	0	0	0	1	
BANCO DE CREDITO DEL PERÚ	CUOTAFIJA	NOR	533,795	0	544,301	352,121	
Total			533,827		544,339	352,227	

OTRAS DEUDAS IMPAGAS: RESUMEN

Tipo de Información	Cantidad	Monto	Vencimiento más reciente
Deudas Impagas Reportadas a Infocorp	2	S/.	6,191
	0	US\$	0
Informe Negativo SUNAT	0	S/.	0
Omisos a la presentación	0		

Deuda vencida más reciente: 30/11/2020

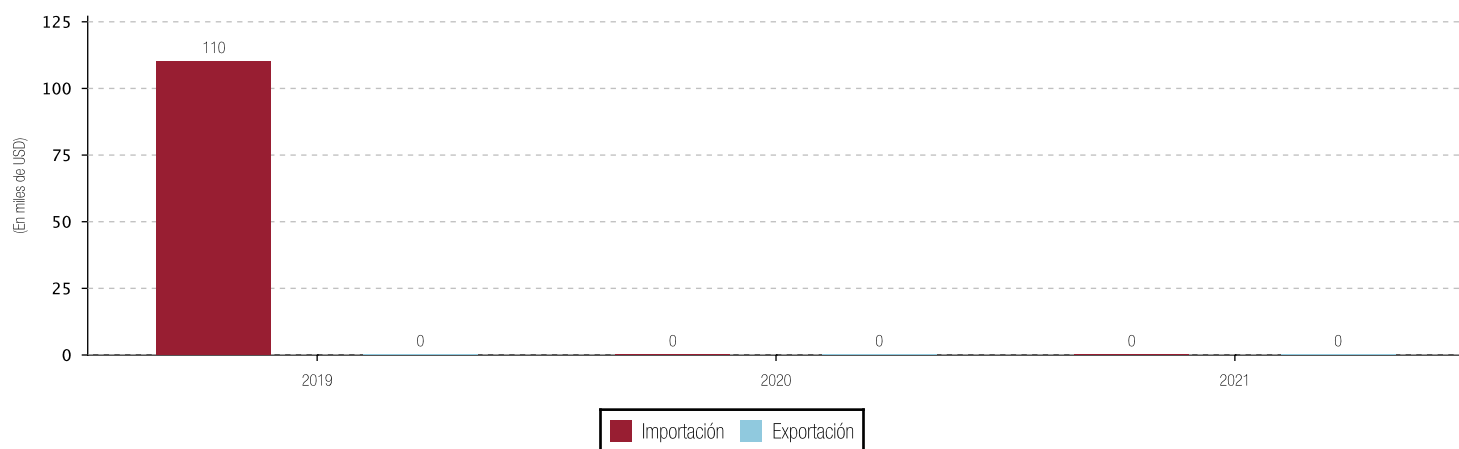
No presenta información

No presenta información

Documentos Protestados Aclarados (Letra, Pagaré, Warrant)	0	S/.	0	No presenta información
	0	US\$	0	
Documentos Protestados No Aclarados (Letra, Pagaré, Warrant)	0	S/.	0	No presenta información
	0	US\$	0	
Tarjetas de Crédito Anuladas	0	-	-	No presenta información

COMERCIO EXTERIOR

Importaciones y Exportaciones



Información General

DIRECTORIO SUNAT

RUC 20600408047

Razón Social CORPORACION INTERNACIONAL TRITON S.A.C.

Nombre Comercial

Tipo de Contribuyente SOCIEDAD ANONIMA CERRADA

Estado del Contribuyente ACTIVO

Condición del Contribuyente HABIDO

Cantidad de Trabajadores 1

Dependencia I.R.LIMA-MEPECO

CIU 74218-ACTIV.DE ARQUITECTURA E INGENIERIA

Inicio de Actividades 27/05/2015

Actividad de Comercio Exterior SIN ACTIVIDAD

Dirección de Domicilio Fiscal . MZ A LT 1 LAS VERTIENTES ALT. DE LA CDRA 1 Y 2 DE LA AV. EL SOL

Años en el mercado 6

Establecimientos anexos 0 establecimientos

ESTABLECIMIENTOS ANEXOS

No Existe Información

> DIRECCIONES Y TELÉFONOS REGISTRADOS

DIRECCIONES REPORTADAS A EQUIFAX POR FUENTES EXTERNAS




Número	Fecha	Dirección	Teléfono	Anexo	Fuente	Tipo
1	10/06/2021	CALLE PEDRO DE CANDIA 371 URBANIZACION V - - LIMA	-	-	APORTANTES PRIVADOS	
2	14/05/2021	CAL.FERRENAFE NO 294 URB. LAS FLORES D - - LIMA	-	-	APORTANTES PRIVADOS	

✓ VERIFICACIONES DOMICILIARIAS Y DE TRABAJO REALIZADAS POR EQUIFAX







No Existe Información

Relacionados



> REPRESENTANTES LEGALES

Tipo Documento	N° Documento	Nombre Representante	Score			Fecha Inicio Cargo	Cargo
			Actual	Mes Anterior	Hace 12 meses		
DNI	00025735831	HUARAC JORGE TOBIAS				11/09/2018	GERENTE GENERAL

> EMPRESAS RELACIONADAS

Tipo Documento	N° Documento	Nombre/Razón Social	Score			Tipo de Relación
			Actual	Mes Anterior	Hace 12 meses	
RUC	20364792566	CONSTRUCTORA TOBI E I R L				Mismo Representante Legal
RUC	20606093196	PEARL CORPORATION S.A.C.				Mismo Representante Legal

> AVALISTAS

Documento	N° Documento	Nombre/Registro	Calificación Setiembre 2019
DNI	09135596	HONDERMANN NUÑEZ MARIA LUISA	
DNI	46657844	CABREJOS VALDIA MIRELLA NANCY	

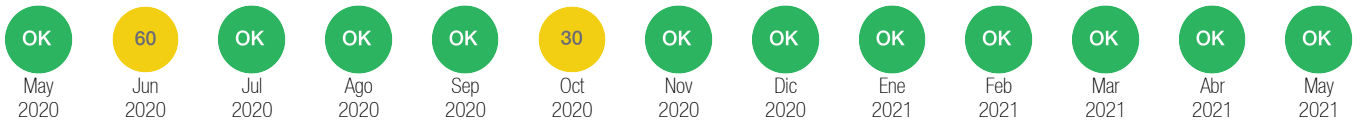
> AVALADOS

No Existe Información

Resumen de Comportamiento de Pago

En los últimos 13 meses

Legenda del sistema financiero regulado y no regulado



Compuesto por:

Sistema Financiero Regulado (SBS): Bancos, Cajas, Financieras, Edpymes.

Sistema Financiero No Regulado (Microfinanzas): Cooperativas y ONG's.

Vista Histórica



Periodo : Mayo 2021

Período	% Peor Calificación	#Entidades	Situación de la Deuda (S/.) (**)					Días de Atraso	
			Al día	Atrasada	Judicial	TOTAL	Castigada		
May 2021	NOR	100%	3	533,827	0	0	533,827	0	0
Abr 2021	NOR	100%	3	544,339	0	0	544,339	0	0
Mar 2021	NOR	100%	3	554,913	0	0	554,913	0	0
Feb 2021	NOR	100%	3	565,562	0	0	565,562	0	0
Ene 2021	NOR	100%	3	575,971	0	0	575,971	0	0
Dic 2020	NOR	100%	3	586,261	0	0	586,261	0	0
Nov 2020	NOR	100%	3	596,324	0	0	596,324	0	0
Oct 2020	NOR	100%	3	397,115	219,385	0	616,501	0	16
Sep 2020	NOR	100%	3	616,486	0	0	616,486	0	0
Ago 2020	NOR	100%	3	626,439	0	0	626,439	0	0
Jul 2020	NOR	100%	3	636,289	0	0	636,289	0	0
Jun 2020	NOR	100%	3	352,271	0	0	352,271	0	32
May 2020	NOR	100%	3	352,227	0	0	352,227	0	0
Abr 2020	NOR	100%	3	242,705	49	0	242,754	0	62

Período	% Peor Calificación	#Entidades	Situación de la Deuda (S/.) (**)					Días de Atraso	
			Al día	Atrasada	Judicial	TOTAL	Castigada		
Mar 2020	NOR	100%	3	242,709	49	0	242,758	0	32
Feb 2020	NOR	100%	3	252,299	0	0	252,299	0	0
Ene 2020	NOR	100%	3	252,299	0	0	252,299	0	0
Dic 2019	NOR	100%	3	122	0	0	122	0	0
Nov 2019	NOR	100%	3	87,722	0	0	87,722	0	0
Oct 2019	NOR	100%	3	96,971	0	0	96,971	0	0
Sep 2019	NOR	100%	3	106,170	0	0	106,170	0	0
Ago 2019	NOR	100%	3	185,269	0	0	185,269	0	0
Jul 2019	NOR	100%	2	124,122	0	0	124,122	0	0
Jun 2019	NOR	100%	2	133,113	0	0	133,113	0	0
May 2019	NOR	100%	2	141,777	0	0	141,777	0	0
Abr 2019	NOR	100%	2	155,759	0	0	155,759	0	0
Mar 2019	NOR	100%	2	169,468	0	0	169,468	0	0
Feb 2019	NOR	100%	2	183,167	0	0	183,167	0	0
Ene 2019	NOR	100%	2	196,135	0	0	196,135	0	0
Dic 2018	NOR	100%	2	184,571	0	0	184,571	0	0
Nov 2018	NOR	100%	1	192,727	0	0	192,727	0	0
Oct 2018	NOR	100%	2	200,874	0	0	200,874	0	0
Sep 2018	NOR	100%	1	209,128	0	0	209,128	0	0
Ago 2018	NOR	100%	1	216,946	0	0	216,946	0	0
Jul 2018	NOR	100%	1	224,906	0	0	224,906	0	0
Jun 2018	NOR	100%	2	232,728	0	0	232,728	0	0
May 2018	NOR	100%	1	240,423	0	0	240,423	0	0
Abr 2018	NOR	100%	1	248,229	0	0	248,229	0	0
Mar 2018	NOR	100%	1	255,698	0	0	255,698	0	0
Feb 2018	NOR	100%	1	263,444	0	0	263,444	0	0
Ene 2018	NOR	100%	2	270,847	0	0	270,847	0	0
Dic 2017	NOR	100%	1	278,159	0	0	278,159	0	0
Nov 2017	NOR	100%	1	285,498	0	0	285,498	0	0
Oct 2017	NOR	100%	1	292,763	0	0	292,763	0	0
Sep 2017	NOR	100%	1	299,852	0	0	299,852	0	0
Ago 2017	NOR	100%	1	306,868	0	0	306,868	0	0
Jul 2017	SCAL		1	0	0	0	0	0	0
Jun 2017	NOR	100%	2	22	0	0	22	0	0

Período	% Peor Calificación	#Entidades	Situación de la Deuda (S/.) (**)					Días de Atraso	
			Al día	Atrasada	Judicial	TOTAL	Castigada		
May 2017	SCAL	1	0	0	0	0	0	0	
Abr 2017	SCAL	1	0	0	0	0	0	0	
Mar 2017	NOR	100%	1	0	0	0	0	0	
Feb 2017	NOR	100%	1	0	0	0	0	0	
Ene 2017	NOR	100%	1	0	0	0	0	0	
Dic 2016	SCAL	1	0	0	0	0	0	0	
Nov 2016	SCAL	1	0	0	0	0	0	0	
Oct 2016	SCAL	1	0	0	0	0	0	0	
Sep 2016	NOR	100%	1	84,808	0	0	84,808	0	0
Ago 2016	NOR	100%	1	98,506	0	0	98,506	0	0

(*) Se toma en cuenta la peor calificación del periodo, según la SBS.

(*) Situación de la deuda según criterios establecidos por la SBS.

- Al Día: Deuda Vigente.
- Atrasada: deuda vencida + deuda refinanciada + deuda reestructurada.
- Judicial : deuda en cobranza judicial.
- Castigada : deuda castigada.

RCC por Cuentas

Registro Crediticio Consolidado (RCC)

Registro Crediticio Consolidado (Rcc) Del Sistema Financiero Regulado

NOR Normal
 CPP Con Problemas Potenciales
 DEF Deficiente
 DUD Dudoso
 PER Pérdida
 SCAL Sin Calificación

RESUMEN DE LAS DEUDAS REPORTADAS DESDE MAY 2021 A NOV 2020

		PERIODOS						
		May 2021	Abr 2021	Mar 2021	Feb 2021	Ene 2021	Dic 2020	Nov 2020
Entidades que Reportaron información		3	3	3	3	3	3	3
Calificación Ponderada Infocorp (% de Calificación)	NOR	100	100	100	100	100	100	100
	CPP	0	0	0	0	0	0	0
	DEF	0	0	0	0	0	0	0
	DUD	0	0	0	0	0	0	0
	PER	0	0	0	0	0	0	0

RESUMEN DE LAS DEUDAS REPORTADAS DESDE OCT 2020 A DIC 2017

		PERÍODOS							
		Oct 2020	Set 2020	Ago 2020	Jul 2020	Jun 2020	Dic 2019	Dic 2018	Dic 2017
Entidades que reportaron información		3	3	3	3	3	3	2	1
Calificación Ponderada Infocorp (% de Calificación)	NOR	100	100	100	100	100	100	100	100
	CPP	0	0	0	0	0	0	0	0
	DEF	0	0	0	0	0	0	0	0
	DUD	0	0	0	0	0	0	0	0
	PER	0	0	0	0	0	0	0	0

Entidad	Calificación	Créditos Vigentes	Créditos Refinanciados	Créditos Vencidos	Créditos en Cobranza Judicial
BANCO BBVA PERÚ	NOR	31	0	0	0
BANCO DE CREDITO DEL PERÚ	NOR	533,795	0	0	0
FUNDACION FONDO DE GARANTIA PARA PRESTAMOS A LA PEQUEÑA INDUSTRIA	NOR	0	0	0	0

	May 2021		Abr 2021		Mar 2021		Feb 2021	
	Moneda Nacional (S/.)	Moneda Extranjera (\$)	Moneda Nacional (S/.)	Moneda Extranjera (\$)	Moneda Nacional (S/.)	Moneda Extranjera (\$)	Moneda Nacional (S/.)	Moneda Extranjera (\$)
Directa	533,827	0	544,339	0	554,912	0	565,562	0
VIGENTE	533,827	0	544,339	0	554,912	0	565,562	0
MEDIANAEMPRESA	533,827	0	544,339	0	554,912	0	565,562	0
TARJCRED	31	0	37	0	43	0	49	0
BANCO BBVA PERÚ	31	0	37	0	43	0	49	0
SOBCTACTE	0	0	0	0	0	0	0	0
BANCO DE CREDITO DEL PERÚ	0	0	0	0	0	0	0	0
PRESTAMOS	533,795	0	544,301	0	554,869	0	565,512	0
CUOTAFIJA	533,795	0	544,301	0	554,869	0	565,512	0
BANCO DE CREDITO DEL PERÚ	533,795	0	544,301	0	554,869	0	565,512	0
PEQUENAEMPRESA	0	0	0	0	0	0	0	0
TARJCRED	0	0	0	0	0	0	0	0
BANCO BBVA PERÚ	0	0	0	0	0	0	0	0
SOBCTACTE	0	0	0	0	0	0	0	0
BANCO BBVA PERÚ	0	0	0	0	0	0	0	0
PRESTAMOS	0	0	0	0	0	0	0	0
CUOTAFIJA	0	0	0	0	0	0	0	0
BANCO DE CREDITO DEL PERÚ	0	0	0	0	0	0	0	0

ARRENDFIN	0	0	0	0	0	0	0	0
BANCO BBVA PERÚ	0	0	0	0	0	0	0	0
VENCIDA	0	0	0	0	0	0	0	0
MEDIANAEMPRESA	0	0	0	0	0	0	0	0
PRESTAMOS	0	0	0	0	0	0	0	0
CUOTAFIJA	0	0	0	0	0	0	0	0
BANCO DE CREDITO DEL PERÚ	0	0	0	0	0	0	0	0
Indirecta	81,027	0	81,027	0	81,027	0	81,027	0
CARTAFIANZA	81,027	0	81,027	0	81,027	0	81,027	0
FUNDACION FONDO DE GARANTIA PARA PRESTAMOS A LA PEQUEÑA INDUSTRIA	81,027	0	81,027	0	81,027	0	81,027	0
TOTAL DEUDA	614,854	0	625,366	0	635,940	0	646,589	0
Otras obligaciones	650	0	649	0	737	0	628	0
INTCRVIG	650	0	649	0	737	0	628	0
INTCRMEDEMPR	650	0	649	0	737	0	628	0
BANCO BBVA PERÚ	0	0	0	0	1	0	1	0
BANCO DE CREDITO DEL PERÚ	650	0	648	0	735	0	626	0
INTCRPEQEMPR	0	0	0	0	0	0	0	0
BANCO BBVA PERÚ	0	0	0	0	0	0	0	0
BANCO DE CREDITO DEL PERÚ	0	0	0	0	0	0	0	0
Garantías	613,056	0	623,562	0	634,129	0	644,773	0
GARANTIAS	613,056	0	623,562	0	634,129	0	644,773	0
GaranPref	22,000	0	22,000	0	22,000	0	22,000	0
CERTIFPARTIC	22,000	0	22,000	0	22,000	0	22,000	0
FONDOMUTUO	22,000	0	22,000	0	22,000	0	22,000	0
BANCO BBVA PERÚ	22,000	0	22,000	0	22,000	0	22,000	0
OTRGARPREF	0	0	0	0	0	0	0	0
BANCO BBVA PERÚ	0	0	0	0	0	0	0	0
SubConParCred	373,247	0	373,247	0	373,247	0	373,247	0
GAROTGOBNAC	373,247	0	373,247	0	373,247	0	373,247	0
BANCO DE CREDITO DEL PERÚ	373,247	0	373,247	0	373,247	0	373,247	0
OtrGarNoPref	0	0	0	0	0	0	0	0
BANCO BBVA PERÚ	0	0	0	0	0	0	0	0
GARNOPRAVAFI	217,808	0	228,314	0	238,882	0	249,526	0
BANCO BBVA PERÚ	0	0	0	0	0	0	0	0
BANCO DE CREDITO DEL PERÚ	136,781	0	147,287	0	157,855	0	168,498	0

Provisiones	0	0	0	0	0	0	0	0
-------------	---	---	---	---	---	---	---	---

Cuentas por cobrar	0	0	0	0	0	0	0	0
--------------------	---	---	---	---	---	---	---	---

L. Cred no utiliz	19,967	0	19,961	0	19,955	0	19,949	0
-------------------	--------	---	--------	---	--------	---	--------	---

L.CRED NO UTILIZ	19,967	0	19,961	0	19,955	0	19,949	0
------------------	--------	---	--------	---	--------	---	--------	---

TARJCREDLNOUT	19,967	0	19,961	0	19,955	0	19,949	0
---------------	--------	---	--------	---	--------	---	--------	---

TARJCREMEDEMP	19,967	0	19,961	0	19,955	0	19,949	0
---------------	--------	---	--------	---	--------	---	--------	---

BANCO BBVA PERÚ	19,967	0	19,961	0	19,955	0	19,949	0
-----------------	--------	---	--------	---	--------	---	--------	---

TARJCREPEQEEMP	0	0	0	0	0	0	0	0
----------------	---	---	---	---	---	---	---	---

BANCO BBVA PERÚ	0	0	0	0	0	0	0	0
-----------------	---	---	---	---	---	---	---	---

BANCO DE CREDITO DEL PERÚ	0	0	0	0	0	0	0	0
---------------------------	---	---	---	---	---	---	---	---

L. Cred TC Consum	136,781	0	147,287	0	157,855	0	168,498	0
-------------------	---------	---	---------	---	---------	---	---------	---

CTASORDDEUDO	136,781	0	147,287	0	157,855	0	168,498	0
--------------	---------	---	---------	---	---------	---	---------	---

CREREPEMESAN	136,781	0	147,287	0	157,855	0	168,498	0
--------------	---------	---	---------	---	---------	---	---------	---

CREDIMEDIEMP	136,781	0	147,287	0	157,855	0	168,498	0
--------------	---------	---	---------	---	---------	---	---------	---

CAPITAL	136,781	0	147,287	0	157,855	0	168,498	0
---------	---------	---	---------	---	---------	---	---------	---

BANCO DE CREDITO DEL PERÚ	136,781	0	147,287	0	157,855	0	168,498	0
---------------------------	---------	---	---------	---	---------	---	---------	---

	Ene 2021		Dic 2020		Nov 2020		Oct 2020	
	Moneda Nacional (S/.)	Moneda Extranjera (\$)	Moneda Nacional (S/.)	Moneda Extranjera (\$)	Moneda Nacional (S/.)	Moneda Extranjera (\$)	Moneda Nacional (S/.)	Moneda Extranjera (\$)

Directa	575,970	0	586,260	0	596,323	0	616,500	0
---------	---------	---	---------	---	---------	---	---------	---

VIGENTE	575,970	0	586,260	0	596,323	0	397,115	0
---------	---------	---	---------	---	---------	---	---------	---

MEDIANAEMPRESA	575,970	0	586,260	0	596,323	0	397,115	0
----------------	---------	---	---------	---	---------	---	---------	---

TARJCRED	54	0	60	0	65	0	70	0
----------	----	---	----	---	----	---	----	---

BANCO BBVA PERÚ	54	0	60	0	65	0	70	0
-----------------	----	---	----	---	----	---	----	---

SOBCTACTE	0	0	0	0	0	0	31	0
-----------	---	---	---	---	---	---	----	---

BANCO DE CREDITO DEL PERÚ	0	0	0	0	0	0	31	0
---------------------------	---	---	---	---	---	---	----	---

PRESTAMOS	575,916	0	586,200	0	596,258	0	397,014	0
-----------	---------	---	---------	---	---------	---	---------	---

CUOTAFIJA	575,916	0	586,200	0	596,258	0	397,014	0
-----------	---------	---	---------	---	---------	---	---------	---

BANCO DE CREDITO DEL PERÚ	575,916	0	586,200	0	596,258	0	397,014	0
---------------------------	---------	---	---------	---	---------	---	---------	---

PEQUENAEMPRESA	0	0	0	0	0	0	0	0
----------------	---	---	---	---	---	---	---	---

TARJCRED	0	0	0	0	0	0	0	0
----------	---	---	---	---	---	---	---	---

BANCO BBVA PERÚ	0	0	0	0	0	0	0	0
-----------------	---	---	---	---	---	---	---	---

SOBCTACTE	0	0	0	0	0	0	0	0
BANCO BBVA PERÚ	0	0	0	0	0	0	0	0
PRESTAMOS	0	0	0	0	0	0	0	0
CUOTAFIJA	0	0	0	0	0	0	0	0
BANCO DE CREDITO DEL PERÚ	0	0	0	0	0	0	0	0
ARRENDFIN	0	0	0	0	0	0	0	0
BANCO BBVA PERÚ	0	0	0	0	0	0	0	0
VENCIDA	0	0	0	0	0	0	219,385	0
MEDIANAEMPRESA	0	0	0	0	0	0	219,385	0
PRESTAMOS	0	0	0	0	0	0	219,385	0
CUOTAFIJA	0	0	0	0	0	0	219,385	0
BANCO DE CREDITO DEL PERÚ	0	0	0	0	0	0	219,385	0
Indirecta	81,027	0	81,027	0	81,027	0	81,027	0
CARTAFIANZA	81,027	0	81,027	0	81,027	0	81,027	0
FUNDACION FONDO DE GARANTIA PARA PRESTAMOS A LA PEQUEÑA INDUSTRIA	81,027	0	81,027	0	81,027	0	81,027	0
TOTAL DEUDA	656,998	0	667,287	0	677,351	0	697,528	0
Otras obligaciones	809	0	880	0	867	0	2	0
INTCRVIG	809	0	880	0	867	0	2	0
INTCRMEDEMPR	809	0	880	0	867	0	2	0
BANCO BBVA PERÚ	1	0	1	0	1	0	2	0
BANCO DE CREDITO DEL PERÚ	808	0	878	0	865	0	0	0
INTCRPEQEMPR	0	0	0	0	0	0	0	0
BANCO BBVA PERÚ	0	0	0	0	0	0	0	0
BANCO DE CREDITO DEL PERÚ	0	0	0	0	0	0	0	0
Garantías	655,176	0	665,461	0	675,519	0	695,660	0
GARANTIAS	655,176	0	665,461	0	675,519	0	695,660	0
GaranPref	22,000	0	22,000	0	22,000	0	22,000	0
CERTIFPARTIC	22,000	0	22,000	0	22,000	0	22,000	0
FONDOMUTUO	22,000	0	22,000	0	22,000	0	22,000	0
BANCO BBVA PERÚ	22,000	0	22,000	0	22,000	0	22,000	0
OTRGARPREF	0	0	0	0	0	0	0	0
BANCO BBVA PERÚ	0	0	0	0	0	0	0	0
SubConParCred	373,247	0	373,247	0	373,247	0	373,247	0
GAROTGOBNAC	373,247	0	373,247	0	373,247	0	373,247	0
BANCO DE CREDITO DEL PERÚ	373,247	0	373,247	0	373,247	0	373,247	0

OtrGarNoPref	0	0	0	0	0	0	0	0
BANCO BBVA PERÚ	0	0	0	0	0	0	0	0
GARNOPRAVAFI	259,929	0	270,213	0	280,271	0	300,412	0
BANCO BBVA PERÚ	0	0	0	0	0	0	0	0
BANCO DE CREDITO DEL PERÚ	178,901	0	189,186	0	199,244	0	219,385	0
FUNDACION FONDO DE GARANTIA PARA PRESTAMOS A LA PEQUEÑA INDUSTRIA	81,027	0	81,027	0	81,027	0	81,027	0

Provisiones	0	0	0	0	0	0	0	0
-------------	---	---	---	---	---	---	---	---

Cuentas por cobrar	0	0	0	0	0	0	0	0
--------------------	---	---	---	---	---	---	---	---

L. Cred no utiliz	19,943	0	19,939	0	19,934	0	19,929	0
-------------------	--------	---	--------	---	--------	---	--------	---

L.CRED NO UTILIZ	19,943	0	19,939	0	19,934	0	19,929	0
TARJCREDLNOUT	19,943	0	19,939	0	19,934	0	19,929	0
TARJCREMEDEMP	19,943	0	19,939	0	19,934	0	19,929	0
BANCO BBVA PERÚ	19,943	0	19,939	0	19,934	0	19,929	0
TARJCREPEQEMP	0	0	0	0	0	0	0	0
BANCO BBVA PERÚ	0	0	0	0	0	0	0	0
BANCO DE CREDITO DEL PERÚ	0	0	0	0	0	0	0	0

L. Cred TC Consum	178,901	0	189,186	0	199,244	0	219,385	0
-------------------	---------	---	---------	---	---------	---	---------	---

CTASORDDEUDO	178,901	0	189,186	0	199,244	0	219,385	0
CREREPEMESAN	178,901	0	189,186	0	199,244	0	219,385	0
CREDIMEDIEMP	178,901	0	189,186	0	199,244	0	219,385	0
CAPITAL	178,901	0	189,186	0	199,244	0	219,385	0
BANCO DE CREDITO DEL PERÚ	178,901	0	189,186	0	199,244	0	219,385	0

	Set 2020		Ago 2020		Jul 2020		Jun 2020	
	Moneda Nacional (S/.)	Moneda Extranjera (\$)	Moneda Nacional (S/.)	Moneda Extranjera (\$)	Moneda Nacional (S/.)	Moneda Extranjera (\$)	Moneda Nacional (S/.)	Moneda Extranjera (\$)

Directa	616,485	0	626,439	0	636,288	0	352,271	0
VIGENTE	616,485	0	626,439	0	636,288	0	352,271	0
MEDIANAEMPRESA	616,485	0	626,439	0	636,288	0	0	0
TARJCRED	86	0	90	0	95	0	0	0
BANCO BBVA PERÚ	86	0	90	0	95	0	0	0
SOBCTACTE	0	0	0	0	0	0	0	0
BANCO DE CREDITO DEL PERÚ	0	0	0	0	0	0	0	0
PRESTAMOS	616,399	0	626,348	0	636,193	0	0	0

CUOTAFIJA	616,399	0	626,348	0	636,193	0	0	0
BANCO DE CREDITO DEL PERÚ	616,399	0	626,348	0	636,193	0	0	0
PEQUENAEMPRESA	0	0	0	0	0	0	352,271	0
TARJCRED	0	0	0	0	0	0	99	0
BANCO BBVA PERÚ	0	0	0	0	0	0	99	0
SOBCTACTE	0	0	0	0	0	0	50	0
BANCO BBVA PERÚ	0	0	0	0	0	0	50	0
PRESTAMOS	0	0	0	0	0	0	352,121	0
CUOTAFIJA	0	0	0	0	0	0	352,121	0
BANCO DE CREDITO DEL PERÚ	0	0	0	0	0	0	352,121	0
ARRENDFIN	0	0	0	0	0	0	0	0
BANCO BBVA PERÚ	0	0	0	0	0	0	0	0
VENCIDA	0	0	0	0	0	0	0	0
MEDIANAEMPRESA	0	0	0	0	0	0	0	0
PRESTAMOS	0	0	0	0	0	0	0	0
CUOTAFIJA	0	0	0	0	0	0	0	0
BANCO DE CREDITO DEL PERÚ	0	0	0	0	0	0	0	0
Indirecta	81,027	0	81,027	0	81,027	0	81,027	0
CARTAFIANZA	81,027	0	81,027	0	81,027	0	81,027	0
FUNDACION FONDO DE GARANTIA PARA PRESTAMOS A LA PEQUEÑA INDUSTRIA	81,027	0	81,027	0	81,027	0	81,027	0
TOTAL DEUDA	697,513	0	707,466	0	717,316	0	433,298	0
Otras obligaciones	935	0	1,038	0	1,097	0	6,966	0
INTCRVIG	935	0	1,038	0	1,097	0	6,966	0
INTCRMEDEMPR	935	0	1,038	0	1,097	0	0	0
BANCO BBVA PERÚ	2	0	2	0	2	0	0	0
BANCO DE CREDITO DEL PERÚ	932	0	1,036	0	1,095	0	0	0
INTCRPEQEMPR	0	0	0	0	0	0	6,966	0
BANCO BBVA PERÚ	0	0	0	0	0	0	2	0
BANCO DE CREDITO DEL PERÚ	0	0	0	0	0	0	6,963	0
Garantías	695,660	0	705,609	0	445,324	0	448,741	0
GARANTIAS	695,660	0	705,609	0	445,324	0	448,741	0
GaranPref	22,000	0	22,000	0	22,000	0	22,000	0
CERTIFPARTIC	22,000	0	22,000	0	22,000	0	22,000	0
FONDOMUTUO	22,000	0	22,000	0	22,000	0	22,000	0
BANCO BBVA PERÚ	22,000	0	22,000	0	22,000	0	22,000	0

OTRGARPREF	0	0	0	0	0	0	0	0
BANCO BBVA PERÚ	0	0	0	0	0	0	0	0
SubConParCred	373,247	0	373,247	0	103,117	0	103,117	0
GAROTGOBNAC	373,247	0	373,247	0	103,117	0	103,117	0
BANCO DE CREDITO DEL PERÚ	373,247	0	373,247	0	103,117	0	103,117	0
OtrGarNoPref	0	0	0	0	0	0	0	0
BANCO BBVA PERÚ	0	0	0	0	0	0	0	0
GARNOPRAVAFI	300,412	0	310,361	0	320,206	0	323,624	0
BANCO BBVA PERÚ	0	0	0	0	0	0	0	0
BANCO DE CREDITO DEL PERÚ	219,385	0	229,334	0	239,178	0	242,596	0
FUNDACION FONDO DE GARANTIA PARA PRESTAMOS A LA PEQUEÑA INDUSTRIA	81,027	0	81,027	0	81,027	0	81,027	0

Provisiones	0	0	0	0	0	0	0	0
-------------	---	---	---	---	---	---	---	---

Cuentas por cobrar	0	0	0	0	0	0	0	0
--------------------	---	---	---	---	---	---	---	---

L. Cred no utiliz	19,913	0	19,909	0	19,904	0	19,900	0
-------------------	--------	---	--------	---	--------	---	--------	---

L.CRED NO UTILIZ	19,913	0	19,909	0	19,904	0	19,900	0
------------------	--------	---	--------	---	--------	---	--------	---

TARJCREDLNOUT	19,913	0	19,909	0	19,904	0	19,900	0
---------------	--------	---	--------	---	--------	---	--------	---

TARJCREMEDEMP	19,913	0	19,909	0	19,904	0	0	0
---------------	--------	---	--------	---	--------	---	---	---

BANCO BBVA PERÚ	19,913	0	19,909	0	19,904	0	0	0
-----------------	--------	---	--------	---	--------	---	---	---

TARJCREPEQEMP	0	0	0	0	0	0	19,900	0
---------------	---	---	---	---	---	---	--------	---

BANCO BBVA PERÚ	0	0	0	0	0	0	19,900	0
-----------------	---	---	---	---	---	---	--------	---

BANCO DE CREDITO DEL PERÚ	0	0	0	0	0	0	0	0
---------------------------	---	---	---	---	---	---	---	---

L. Cred TC Consum	219,385	0	229,334	0	0	0	0	0
-------------------	---------	---	---------	---	---	---	---	---

CTASORDDEUDO	219,385	0	229,334	0	0	0	0	0
--------------	---------	---	---------	---	---	---	---	---

CREREPEMESAN	219,385	0	229,334	0	0	0	0	0
--------------	---------	---	---------	---	---	---	---	---

CREDIMEDIEMP	219,385	0	229,334	0	0	0	0	0
--------------	---------	---	---------	---	---	---	---	---

CAPITAL	219,385	0	229,334	0	0	0	0	0
---------	---------	---	---------	---	---	---	---	---

BANCO DE CREDITO DEL PERÚ	219,385	0	229,334	0	0	0	0	0
---------------------------	---------	---	---------	---	---	---	---	---

	Dic 2019		Dic 2018		Dic 2017			
	Moneda Nacional (S/.)	Moneda Extranjera (\$)	Moneda Nacional (S/.)	Moneda Extranjera (\$)	Moneda Nacional (S/.)	Moneda Extranjera (\$)		
Directa	121	0	184,570	0	278,159	0		
VIGENTE	121	0	184,570	0	278,159	0		
MEDIANAEMPRESA	0	0	0	0	0	0		

TARJCRED	0	0	0	0	0	0
BANCO BBVA PERÚ	0	0	0	0	0	0
SOBCTACTE	0	0	0	0	0	0
BANCO DE CREDITO DEL PERÚ	0	0	0	0	0	0
PRESTAMOS	0	0	0	0	0	0
CUOTAFIJA	0	0	0	0	0	0
BANCO DE CREDITO DEL PERÚ	0	0	0	0	0	0
PEQUENAEMPRESA	121	0	184,570	0	278,159	0
TARJCRED	121	0	0	0	0	0
BANCO BBVA PERÚ	121	0	0	0	0	0
SOBCTACTE	0	0	0	0	0	0
BANCO BBVA PERÚ	0	0	0	0	0	0
PRESTAMOS	0	0	0	0	0	0
CUOTAFIJA	0	0	0	0	0	0
BANCO DE CREDITO DEL PERÚ	0	0	0	0	0	0
ARRENDFIN	0	0	184,570	0	278,159	0
BANCO BBVA PERÚ	0	0	184,570	0	278,159	0
VENCIDA	0	0	0	0	0	0
MEDIANAEMPRESA	0	0	0	0	0	0
PRESTAMOS	0	0	0	0	0	0
CUOTAFIJA	0	0	0	0	0	0
BANCO DE CREDITO DEL PERÚ	0	0	0	0	0	0
Indirecta	81,027	0	117,456	0	0	0
CARTAFIANZA	81,027	0	117,456	0	0	0
FUNDACION FONDO DE GARANTIA PARA PRESTAMOS A LA PEQUEÑA INDUSTRIA	81,027	0	117,456	0	0	0
TOTAL DEUDA	81,149	0	302,026	0	278,159	0
Otras obligaciones	5	0	879	0	1,515	0
INTCRVIG	5	0	879	0	1,515	0
INTCRMEDEMPR	0	0	0	0	0	0
BANCO BBVA PERÚ	0	0	0	0	0	0
BANCO DE CREDITO DEL PERÚ	0	0	0	0	0	0
INTCRPEQEMPR	5	0	879	0	1,515	0
BANCO BBVA PERÚ	5	0	879	0	1,515	0
BANCO DE CREDITO DEL PERÚ	0	0	0	0	0	0

Garantías	103,027	0	1,100,637	0	1,170,358	0
GARANTIAS	103,027	0	1,100,637	0	1,170,358	0
GaranPref	22,000	0	614,040	0	225,600	0
CERTIFPARTIC	22,000	0	225,600	0	225,600	0
FONDOMUTUO	22,000	0	225,600	0	225,600	0
BANCO BBVA PERÚ	22,000	0	225,600	0	225,600	0
OTRGARPREF	0	0	388,440	0	0	0
BANCO BBVA PERÚ	0	0	388,440	0	0	0
SubConParCred	0	0	0	0	0	0
GAROTGOBNAC	0	0	0	0	0	0
BANCO DE CREDITO DEL PERÚ	0	0	0	0	0	0
OtrGarNoPref	0	0	0	0	388,440	0
BANCO BBVA PERÚ	0	0	0	0	388,440	0
GARNOPRAVAFI	81,027	0	486,597	0	556,318	0
BANCO BBVA PERÚ	0	0	369,141	0	556,318	0
BANCO DE CREDITO DEL PERÚ	0	0	0	0	0	0
FUNDACION FONDO DE GARANTIA PARA PRESTAMOS A LA PEQUEÑA INDUSTRIA	81,027	0	117,456	0	0	0
Provisiones	0	0	0	0	0	0
Cuentas por cobrar	0	0	0	0	0	0
L. Cred no utiliz	169,878	0	20,000	0	20,000	0
L.CRED NO UTILIZ	169,878	0	20,000	0	20,000	0
TARJCREDLNOUT	169,878	0	20,000	0	20,000	0
TARJCREMEDEMP	0	0	0	0	0	0
BANCO BBVA PERÚ	0	0	0	0	0	0
TARJCREPEQEMP	169,878	0	20,000	0	20,000	0
BANCO BBVA PERÚ	19,878	0	20,000	0	20,000	0
BANCO DE CREDITO DEL PERÚ	150,000	0	0	0	0	0
L. Cred TC Consum	0	0	0	0	0	0
CTASORDDEUDO	0	0	0	0	0	0
CREREPEMESAN	0	0	0	0	0	0
CREDIMEDIEMP	0	0	0	0	0	0
CAPITAL	0	0	0	0	0	0
BANCO DE CREDITO DEL PERÚ	0	0	0	0	0	0

Información Como Avalistas

No Existe Información

Deuda Microfinanzas No Reguladas

No Existe Información

Rectificaciones

No Existe Información

Otras Deudas Impagas

RESUMEN DE COMPORTAMIENTO DE PAGO

Resumen

En los últimos 13 meses

Leyenda de otras deudas impagas



No tiene impagos



Tiene impagos



Compuesto por:

- Deudas Reportadas a Infocorp.
- Documentos Protestados (Letras y Pagarés).
- Deuda SUNAT y Deuda Previsional.

Detalle de deudas impagas

Tipo de Información	Cantidad	Monto	Detalle		
Detalle de Deudas Impagas	2	S/. 6,191	Deuda vencida más reciente: 30/11/2020		
	0	US\$ 0			
DETALLE DE DEUDAS IMPAGAS REPORTADAS A INFOCORP					
Fecha de vencimiento	Monto	Acreedor	Documento bancario	Condición	Deudor
30/11/2020	S/. 4,520	SERVICIO DE ADMINISTRACION TRIBUTARIA-SAT	IV	COBRCOAC	Directo
28/02/2020	S/. 1,670	SERVICIO DE ADMINISTRACION TRIBUTARIA-SAT	MT	COBRCOAC	Directo
Informe Negativo SUNAT	0	S/.	0		No presenta información
Omisiones a la presentación	0				No presenta información
Documentos Protestados Aclarados (Letra, Pagaré, Warrant)	0	S/.	0		No presenta información
	0	US\$	0		No presenta información
Documentos Protestados No Aclarados (Letra, Pagaré, Warrant)	0	S/.	0		No presenta información
	0	US\$	0		No presenta información
Tarjetas de Crédito Anuladas	0		-		No presenta información

Vista Histórica

En los últimos 24 meses

Periodo	Comportamiento de Pago	Documentos Protestados		Infocorp		Informe Negativo Sunat Soles (S/)
		Soles (S/)	Dólares (US\$)	Soles (S/)	Dólares (US\$)	
Jun 2021	SI	-	-	6,191	0	6,854
May 2021	SI	-	-	6,539	0	-
Abr 2021	SI	-	-	6,523	0	-
Mar 2021	SI	-	-	2,121	0	-
Feb 2021	SI	-	-	966	0	-
Ene 2021	SI	-	-	966	0	-
Dic 2020	SI	-	-	875	0	-
Nov 2020	SI	-	-	875	0	-
Oct 2020	SI	-	-	875	0	-
Sep 2020	SI	-	-	875	0	-
Ago 2020	SI	-	-	531	0	-
Jul 2020	SI	-	-	531	0	-
Jun 2020	SI	-	-	531	0	-
May 2020	SI	-	-	531	0	-
Abr 2020	SI	-	-	531	0	-
Mar 2020	SI	-	-	531	0	-
Feb 2020	SI	-	-	531	0	-
Ene 2020	OK	-	-	-	-	-
Dic 2019	OK	-	-	-	-	-
Nov 2019	SI	-	-	126,326	0	-
Oct 2019	SI	-	-	126,326	0	-
Sep 2019	OK	-	-	-	-	-
Ago 2019	OK	-	-	-	-	-
Jul 2019	OK	-	-	-	-	-

➤ DEUDA PREVISIONAL CON AFP CONSOLIDADA

	Período :Sep 2020			Período :Ago 2020			Período :Jul 2020			Período :Jun 2020		
	Meses : 8			Meses : 0			Meses : 0			Meses : 0		
Estado de la Deuda	Monto	AFP'S	Meses	Monto	AFP'S	Meses	Monto	AFP'S	Meses	Monto	AFP'S	Meses
Presunta No Declarada	NO			NO			NO			NO		
Presunta Declarada	NO			NO			NO			NO		
Cierta No Declarada	0			0			0			0		
Cierta Declarada	719	RI	8	0			0			0		
Fraccionada	0			0			0			0		

	Período :May 2020			Período :Abr 2020			Período :Mar 2020			Período :Feb 2020		
	Meses : 0			Meses : 3			Meses : 0			Meses : 1		
Estado de la Deuda	Monto	AFP'S	Meses	Monto	AFP'S	Meses	Monto	AFP'S	Meses	Monto	AFP'S	Meses
Presunta No Declarada	NO			NO			NO			NO		
Presunta Declarada	NO			NO			NO			NO		
Cierta No Declarada	0			0			0			0		
Cierta Declarada	0			183	RI	3	0			63	RI	1
Fraccionada	0			0			0			0		

LEYENDA :

PRESUNTA NO DECLARADA	Omiso a presentación de planillas y/o declaraciones
PRESUNTA DECLARADA :	Reporte planilla pero no incluye a uno o más afiliados
CIERTA NO DECLARADA :	Existen documentos probatorios sobre la existencia de la deuda
CIERTA DECLARADA :	Deuda declarada a través de DSP u otros documentos
FRACCIONADA :	Deuda cierta y declarada, con compromiso de pago

➤ BUENOS CONTRIBUYENTES

No Existe Información

 Protestos por Girador

➤ PROTESTOS POR GIRADOR

No Existe Información

 Comercio Exterior

COMERCIO EXTERIOR

Año	Importaciones			Exportaciones		
	Nro. Operac.	Total FOB US\$	País Proc.	Nro. Operac.	Total FOB US\$	País Dest.
2021	0	0	0	0	0	0

Año	Importaciones			Exportaciones		
	Nro. Operac.	Total FOB US\$	País Proc.	Nro. Operac.	Total FOB US\$	País Dest.
2020	0	0	0	0	0	0
2019	2	110,400	1	0	0	0
2018	0	0	0	0	0	0
2017	0	0	0	0	0	0
2016	0	0	0	0	0	0
2015	0	0	0	0	0	0
2014	0	0	0	0	0	0
2013	0	0	0	0	0	0
2012	0	0	0	0	0	0

Periodo	Importaciones			Exportaciones		
	Nro. Operac.	Total FOB US\$	País Proc.	Nro. Operac.	Total FOB US\$	País Dest.
Ene-2019	2	110,400	1	0	0	0

País	Importaciones				Exportaciones			
	1er Movim.	Ult. Movim	Nro. Ops.	Total FOB US\$	1er. Movim	Ult. Movim.	Nro. Ops.	Total FOB US\$
CHINA			2	110,400				
Resumen			2	110,400				

Información Legal

BOLETÍN OFICIAL

No Existe Información

Indicador de Consultas

INDICADOR DE CONSULTAS

En los últimos 6 meses

Mercado	Entidad	Jul 2021	Jun 2021	May 2021	Apr 2021	Mar 2021	Feb 2021	Total
BANCA MULTIPLE	MIBANCO, BANCO DE LA MICROEMPRESA S.A.	0	0	1	0	0	0	1